
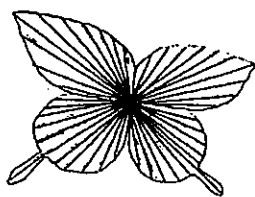


# 体験活動

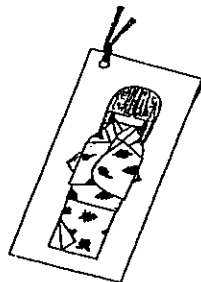
## ガイドブック

活動名	和紙細工				
概要	徳地和紙を使って、和紙の特徴を活かした作品をつくり、伝統文化に親しむことができます。 指導は外部指導員が行います。				
時期	通年	所要時間	3時間	人数	1グループ10名まで 最大 50名程度可能
活動の持つ効果(特質)	①和紙のよさや手づくりの楽しさを味わう。 ②伝統文化に親しむ。 ③作品を仲間と鑑賞しあう。				
準備物	青少年自然の家で貸し出すもの		団体・個人で準備するもの		
	①はさみ ②カッターナイフ ③カッター版 ④アイロン		<input type="checkbox"/> 材料(売店で購入) しおり人形100円, ちょうちょ 180円 花200円 <input type="checkbox"/> 筆記用具 <input type="checkbox"/> ポケットティッシュ		
手順	①活動の15分前までに、団体の担当者と自然の家職員とが打ち合わせを行います。 ②活動場所で外部指導員が指導します。 ③終了後、用具等の片づけと清掃を行います。				
留意点	①指導を外部指導員に依頼しますので、日程等の都合で実施できない場合がございます。なお、外部指導員には謝金が必要です。詳しくはお問い合わせ下さい。 ②製作する内容によって、材料や用具等が変わりますので、作る物を事前に決めてください。 ※花は小学校高学年からになります。 ③活動中は外部指導員の指導により進めますが、引率の方も安全の配慮や指導をお願いします。 ④用具等はていねいに扱い、確実に返却願います。				

### 【作品例】



ちょうちょ



しおり



花(小学校高学年以上)