









葉っぱのスタンプ

1. 概要

- 自然の家周辺の葉っぱや自然物を採取し、インクをつけて紙や布にスタンプングすることで、自然のもつ造形美に気づくことができます。
- 自然物の様々な形や大きさ、凹凸について理解を深めたり、自然物の不思議さや美しさを感じる感性を育てることができます。
- スタンプングや出来上がった作品を見せ合う楽しさを味わえます。
- 自然の家職員は【活動前の打合せ】を行います。



2. 活動データ

 時期 通年	 時間帯 午前・午後	
 対象 幼児（年少児以上）	 適正人数 1班 最大10名 最大10班（100名まで）	 活動形態 自主
 活動場所 室内	 所要時間 1～2時間	 費用 50円

3. 準備物

団体・個人で準備するもの

- 筆記用具（各自）
- 材料（紙又は布）
- 新聞紙（1人1～2枚）
- アクリル絵の具（布を使用する場合）

自然の家で貸し出しできるもの

- 清掃用具（ほうき、ちりとり）

食堂売店で購入できるもの（事前注文のみ）

- 材料（はがきサイズの用紙5枚、インク）

4. 実施手順

プログラムの流れ	備考
<p>(1)準備</p> <p>①活動の 30 分前に、事務室で団体の担当者と自然の家職員で打合せを行います。</p> <p>a)活動場所確認 b)指導手順の確認</p> <p>②売店で材料を受け取ります。</p> <p>③活動場所に移動します。</p>	
<p>(2)活動</p> <p>④団体主導で活動を実施します。</p> <p>a)自然散策をしながら、葉っぱなどの自然物を集めます</p> <p>b)自然物にインクをつけて、紙や布にスタンプングをします。</p> <p>c)インクが乾いたら完成です。</p>	<p><input type="checkbox"/>自然保護の観点から、必要以上に自然物を採取しないようにしてください。</p> <p><input type="checkbox"/>インクは衣服につくと落ちない可能性がありますので、取り扱いに気をつけてください。</p>
<p>(3)片付け</p> <p>⑤使用した道具をもとの場所に返却します。</p> <p>⑥使用した場所の清掃をします。</p>	