







# 室内めぐり

## 1. 概要

- 地図を見ながら自然の家施設周辺のポイントを回り、クイズに答えて得点を競います。
- 班の仲間と協力しながら意思決定を行うことで達成感を味わうとともに、自然の家の施設を知ることができます。
- 自然の家職員は【活動前の打合せ】【開始時の全体説明（希望時）】を行います。



## 2. 活動データ

 時期	通年	 時間帯	午前・午後		
 対象	小学4年生～	 適正人数	1班4～8名	 活動形態	自主
 活動場所	オリエンテーション室 学習室 1,2,3 多目的ルーム 等	 所要時間	1.5～2時間	 費用	なし

## 3. 準備物

### 団体・個人で準備するもの

- 筆記用具（1班1つ程度）
- 飲料（各自）
- 時計（1班1つ程度）

### 自然の家で貸し出しできるもの

- 地図・解答用紙（1班1枚）
- クリップボード（1班1枚）
- ビブス（1班1つ）
- 解答

## 4. 実施手順

プログラムの流れ	備考
<p>(1)準備</p> <p>①当日、活動の30分前に、団体の担当者と自然の家職員で打合せを行います。</p> <p>a)活動計画確認 b)道具の貸出</p> <p>②活動場所に移動します。</p>	
<p>(2)活動</p> <p>③活動場所に全員そろったら、自然の家職員または引率者が説明を行います。</p> <p>a)活動のすすめ方 b)安全上の注意事項</p> <p>④各班に分かれて活動を開始します。</p> <p>a)地図上に示されたポイントに行き、解答用紙にあるクイズに答えます。 b)答えが分かったら、解答用紙の枠に記入します。 c)制限時間内に、できるだけ高得点を目指します。制限時間は60分が標準です。</p> <p>⑤終了後、採点・集計を行います。</p> <p>a)10点×正解数(最大30点) b)5点×正解数(最大65点)</p> <p>→合計95点満点</p>	<p>□研修室で活動している他団体に配慮しながら活動してください。なお、ポイントはすべて共用部分にあり、研修室内にはありません。</p>
<p>(3)片付け</p> <p>⑥貸出用具を事務室へ返却してください。</p>	

## 5. 参考資料

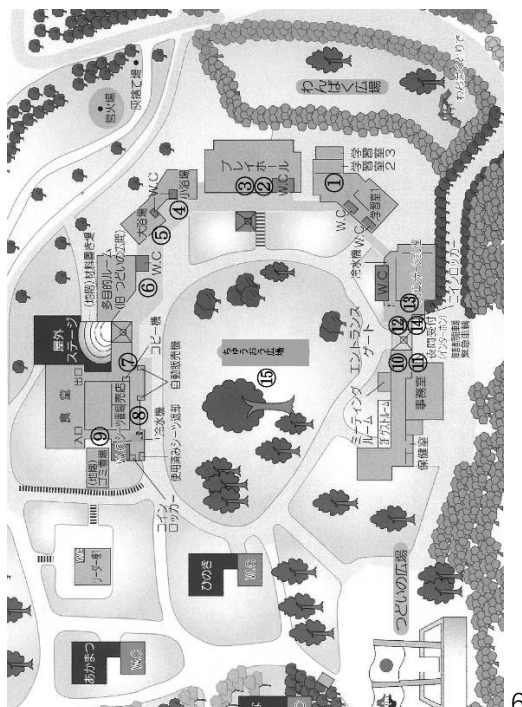


図1：地図

室内めぐり		所要時間	
番号	問題	答え	得点
①	学習室2から階段を下ると学習室3です。さて、階段にある写真、「リニア特選」の右上の写真は何？		10
②	プレイホール1階入り口を入ると、両側の壁にイラストが描かれています。さて、右側のイラストの真鍮さんは何？		5
③	プレイホール1階入り口を入ると、両側の壁にイラストが描かれています。さて、左側のイラストで主役をかぶっている動物は何？		5
④	お風呂の入り浴場にかけられているのはどんな動物でしょうか？(2匹いるよ！)		5
⑤	お風呂の天浴場にかけているのはどんな動物でしょうか？(2匹いるよ！)		5
⑥	多目的ルームに飾り着る階段の数はいくつですか？		5
⑦	学習の入り口外の壁にデザインされているボンズとボコ、若葉はどちら？		5
⑧	学習室が隣の地下層にある青少年自然の家2階。さて、11階は何？		5
⑨	学習室入り口に手洗い機はいくつ？		5
⑩	事務室前に展示してある動物たち。右から3番目は何？		5
⑪	事務室前に展示してある動物たち。左側は何？		5
⑫	オリエンテーション室前に飾ってある大きなホール屋の葉は何の葉？		5
⑬	オリエンテーション室前の壁のパネル。上の段の右から3つ目は何？(ボタンを押してね)		5
⑭	オリエンテーション室前に展示してある大きな葉。その葉名は？		5
⑮	ちゅうおう広場のまわりには、外灯がいくつありますか？		10
⑯	雑物の壁にボンズ、ボコの絵は、いくつありましたか？		10

図2：解答用紙