


ペンスタンド

の

つく

かた

作り方



①のこぎりで木を切る
※5~7cmぐらいのあつさ




②ベルトサンダーで^{めん}面や^{かど}角 をきれいにする



あ けず
ストッパーに当てて削る

あな ばしよ しるし
③ 穴をあける場所に印をつける

ていど
※5こ程度



たくじょう

ばん

あな

④卓上ボール盤で穴をあける



え も じ
⑤ 絵や文字をかく



すいせい

水性マジックはにじむので、

ゆせい

いろえんぴつ

油性か色鉛筆がおすすめ！


ひょうめん

もっこうよう

⑥表面に木工用ボンドを

かわ

ぬり、乾いたら完成



かわ

とうめい

乾くと透明に
なります

さいごはみんなであとかがたづけ

